

Kurzübersicht der wichtigsten Hygieneregeln auf Grundlage des Hygieneplans 10.0 an der Europaschule Gladenbach

Gültig ab 02.05.2022

Anpassungen / Veränderungen können je nach Infektionsgeschehen durch das zuständige Gesundheitsamt und die Schulaufsichtsbehörden vorgenommen werden.

Zielgruppe: Schüler*innen, Lehrkräfte und sonstige an Schulen tätige Personen

Grundsätze:



Allgemeine Regeln

(0) Durchführung

- Lehrkräfte gehen bei der Umsetzung der Regeln mit gutem Beispiel voran
- Sie informieren die Schüler*innen über Infektionsschutz- und Hygienemaßnahmen und sorgen für deren Umsetzung
- Regulärer Unterrichtsbetrieb
- Fächerspezifische Regeln (Sport, Musik etc.) entfallen

(1) Abstandsregeln

- Aufhebung der bisherigen Abstandsregeln (also kein Mindestabstand von 1,5 m)

(2) Hygiene

- **Regelmäßiges Händewaschen mit Seife.** Abtrocknen mit Papiertüchern. Desinfektion der Hände nur, wenn Händewaschen nicht möglich.
- **Husten- und Niesetikette beachten.**
- **Möglichst wenig Körperkontakt** (Händeschütteln, Umarmungen etc.).
- **Reinigen von Tastaturen etc. in Computerräumen** (nach jeder Benutzung mit einfachen Reinigungsmitteln)

(3) Masken

- **Das Tragen einer Mund-Nasen-Bedeckung** (medizinisch oder FFP) **ist nicht mehr verpflichtend, wird aber weiterhin empfohlen.**
- **Maskenpflicht** (medizinisch oder FFP) **nach Anordnung möglich**, wenn Infektionsfall auftritt.

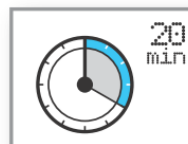
(4) Testungen / Quarantäne

- **Keine wöchentlichen Testungen im Unterricht**
- **Allen Schüler*innen, Lehrkräften und sonstigem Personal werden zwei Antigen-Schnell-Tests für die freiwillige Testung zu Hause zur Verfügung gestellt** (Ausgabemodalitäten werden per Erlass (noch nicht veröffentlicht) und durch die Schule geregelt).
- **Bekannte Isolations- und Quarantäneregeln sind weiterhin gültig.**
- **Vorlage eines Negativnachweises zur Teilnahme am Präsenzunterricht entfällt** (Befreiung vom Unterricht nur in begründeten Ausnahmefällen- vgl. Absatz (5) des aktuellen Hygieneplans (10.0))


(5) Lüften

- **Regelmäßiger Luftaustausch in allen Räumen durch Stoß- bzw. Querlüftung (3x pro Stunde)**
- **Keine Kipplüftung**
- **Im Winter: Fenster schließen nach Stoß- bzw. Querlüftung**

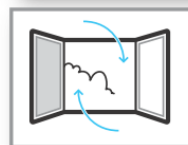
So geht es schnell und effizient!



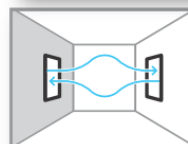
Stoßlüften: Während des Unterrichts alle 20 Minuten mit weit geöffneten Fenstern lüften.



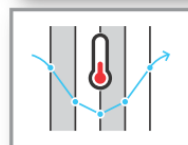
Wie lange wird gelüftet?
Im Winter drei bis fünf Minuten, im Sommer zehn bis zwanzig Minuten.



Nach jeder Unterrichtsstunde von 45 Minuten über die gesamte Pause lüften.



Querlüften: Wenn möglich, gegenüberliegende Fenster gleichzeitig weit öffnen.



Beim Stoß- und Querlüften sinkt die Raumtemperatur nur um wenige Grad ab und steigt nach dem Schließen der Fenster schnell wieder an.

Quelle: Umweltbundesamt